

# 空中招聘操作手册

## 一、注册账号

1. 登录院校就业官网，或登录平台网站：<http://e.jiuyeb.cn/>



2. 点击【用人单位注册】，已有账号，可直接登陆

填写单位基本信息完成注册



3. 使用账号登录系统

可进入【宣讲会】模块进行空中宣讲会的预约；

可进入【双选会】模块进行空中双选会报名；

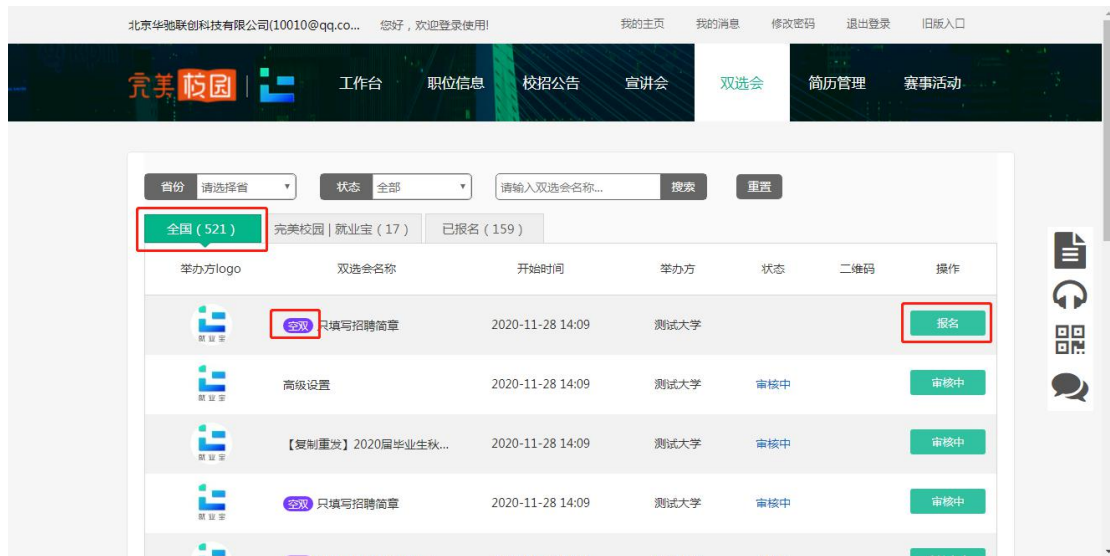
可进入【简历管理】模块进行空中面试邀请。

注：空中宣讲会预约及空中双选会的报名，需要院校老师后台审核通过后进行，为了提高审核通过率，您可在“我的主页”--“我的资料”完善更多信息。



## 二、 报名空中双选会

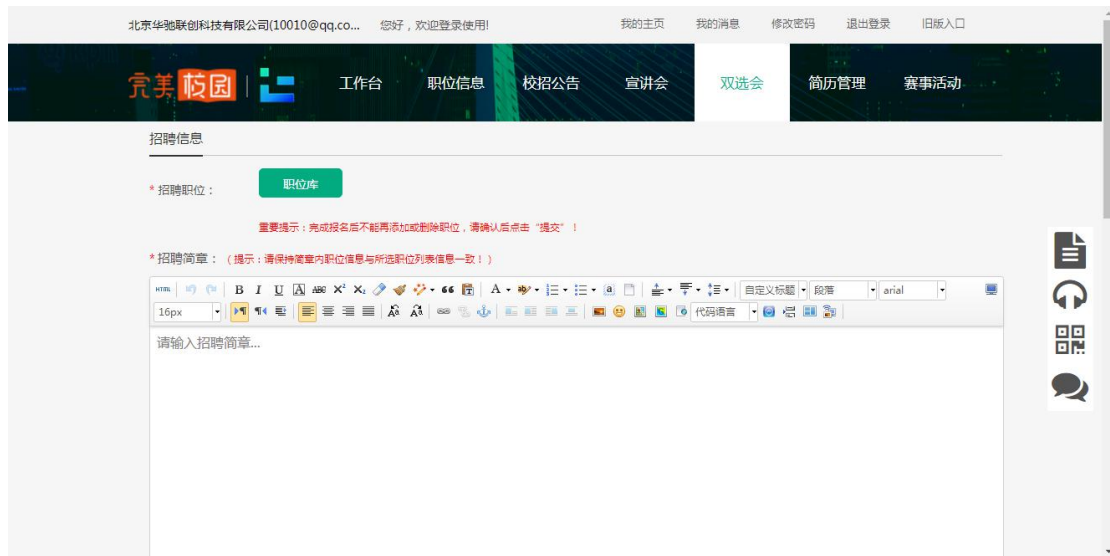
1. 进入【双选会】模块，双选会名称前有空双标签的，则为学校发布的空中双选会，点击【报名】



## 2. 查看空中双选会详情并报名



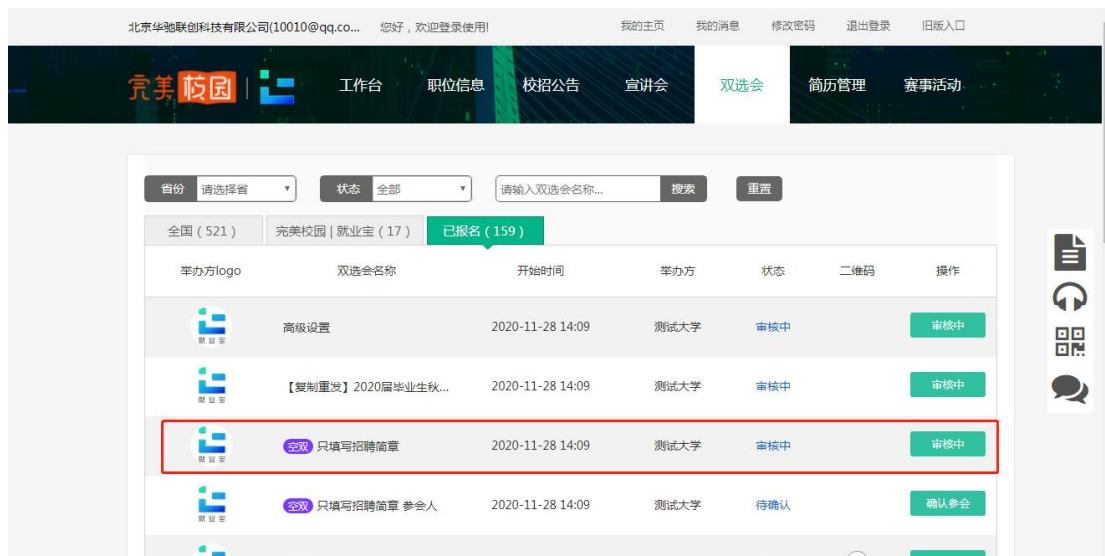
## 3. 填写招聘信息, 点击【提交】



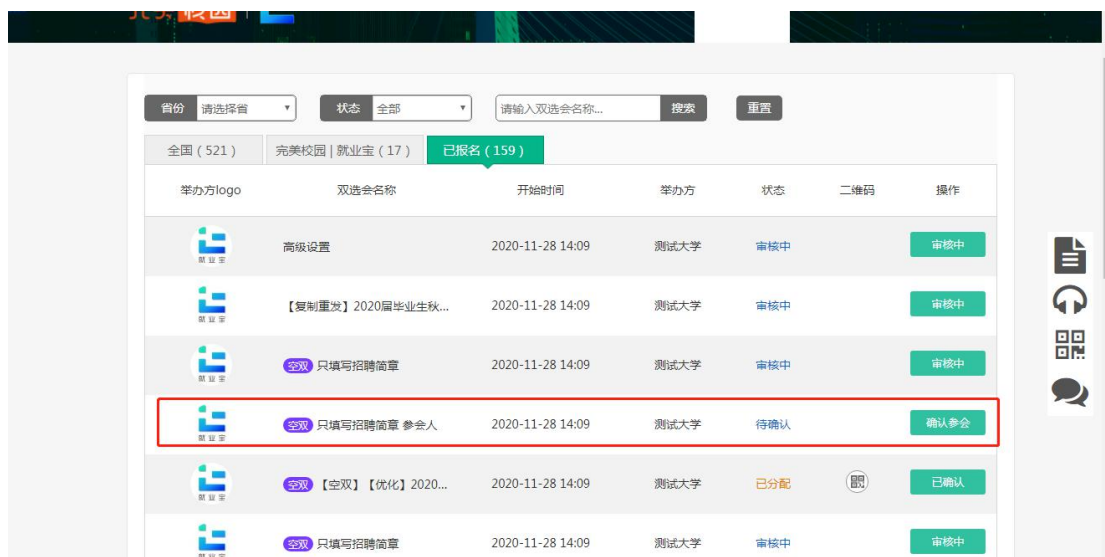
注：招聘职位，可从职位库中进行添加，如无职位，可点击【去发布职位】



4. 提交后在已报名列表中，可查看审核状态



## 5. 审核通过的，可进行参会确认

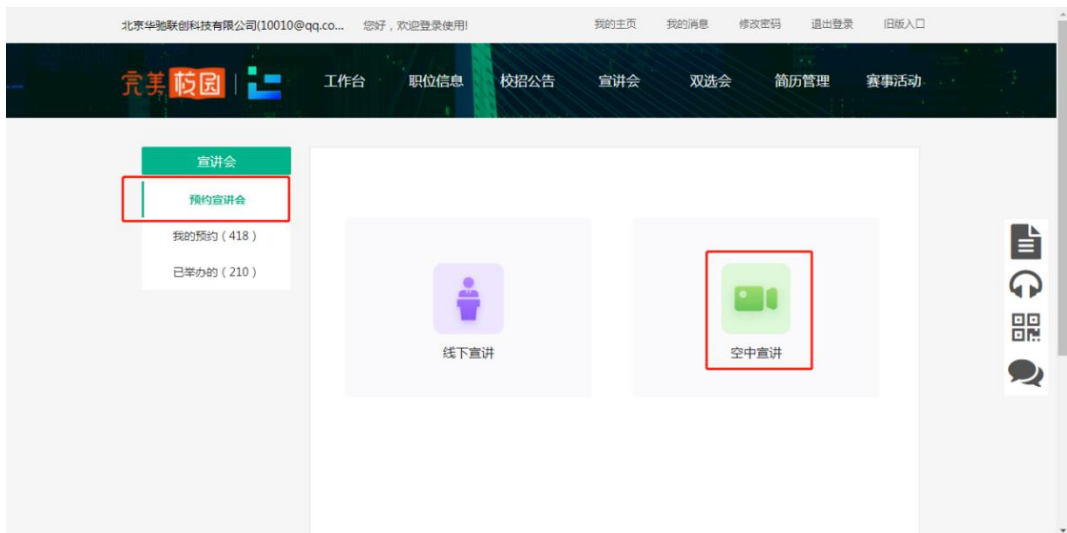


## 6. 确认参会后，等待院校后台展位分配

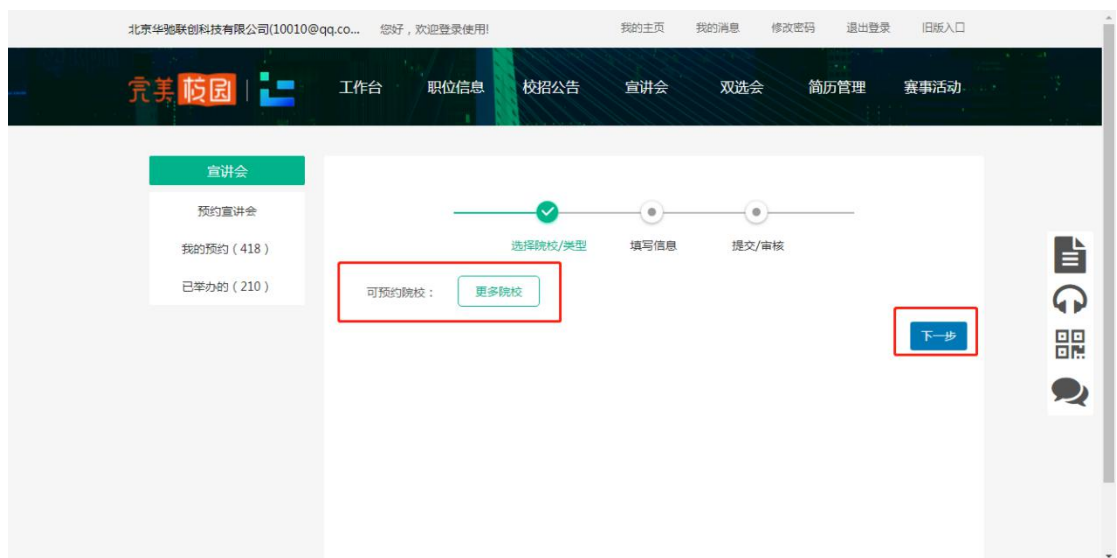
## 7. 学生投递在线简历，可在简历管理中进行查看并邀约面试

# 三、 预约空中宣讲会

## 1. 进入【宣讲会】模块，在预约宣讲会子模块下，点击【空中宣讲】



## 2. 选择可预约的院校 (院校开通了空中宣讲会) 点击【下一步】



## 3. 空中宣讲会的信息填写后, 点击提交



元素路径: body > p > span 当前已输入57个字符,您还可以输入943个字符。

宣传海报:

宣讲ppt:  (只支持pdf格式)

\* 申请招聘职位:

**重要提示: 完成报名后不能再添加或删除职位, 确认后点击“提交”!**

### 申请人信息

\* 联系人:

\* 联系电话:  X

\* 手机号:  X **\*审核结果会以短信的形式发送至该手机!**

\* 邮箱:  X

4. 在【我的预约】中，可查看已提交的预约申请，同时也可查看到审核状态。

**注：请仔细阅读使用须知内容！**

北京华驰联创科技有限公司(10010@qq.co... 您好, 欢迎登录使用! 我的主页 我的消息 修改密码 退出登录 旧版入口

完美校园 | 工作台 职位信息 校招公告 宣讲会 双选会 简历管理 赛事活动

### 宣讲会

预约宣讲会  
我的预约 (418)  
已举办的 (210)

**① 使用须知 (请务必认真阅读)** 展开

- 空中宣讲仅支持最新谷歌浏览器, 请确保在使用前已下载
- 第一次使用该功能, 进入视频页面, 请务必点击页面窗口上方“刷新”加载插件
- 如遇视频画面卡顿、不显示等情况, 请点击页面窗口上方“刷新”按钮

**空中宣讲会** 审核已通过

**aa测试空中宣讲会**

学校: 测试大学

发布时间: 2020-02-10 18:37 举办时间: 2020-02-12 14:00-18:00 0 (0) 已确认

**空中宣讲会** 审核已通过

**dd**

学校: 测试大学

发布时间: 2020-02-10 16:03 举办时间: 2020-02-27 16:00-17:00 0 (0) 已确认



5. 审核通过后，可提前进宣讲直播间调试设备，按照使用须知和页面引导做好准备。如提前下载“直播客户端”、下载最新版 Google 浏览器。
6. 在约定举办时间，点击【开始宣讲】，屏幕右侧可对学生提出的问题为您解答。



7. 次日接收直播流量账单

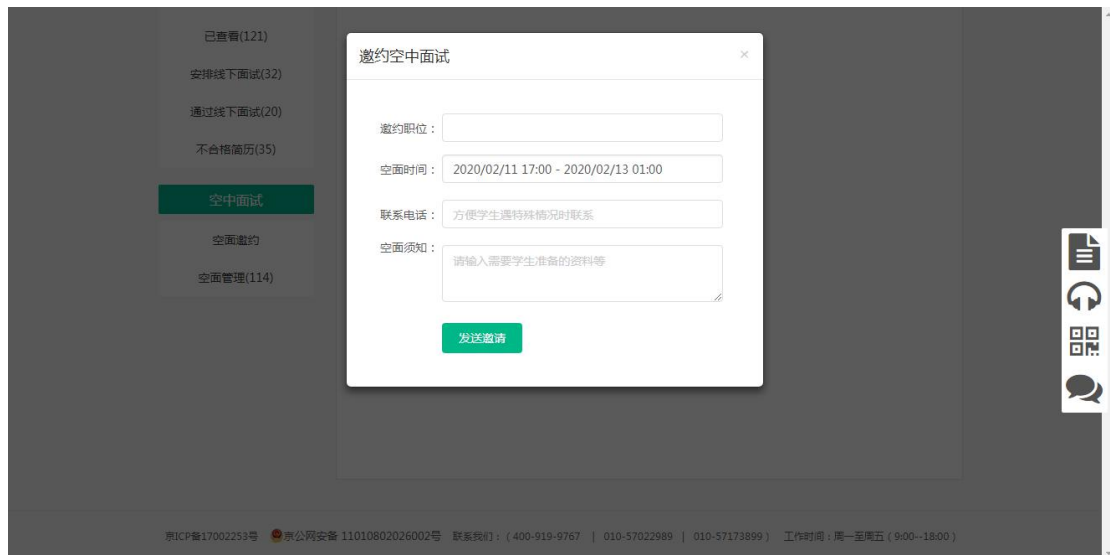
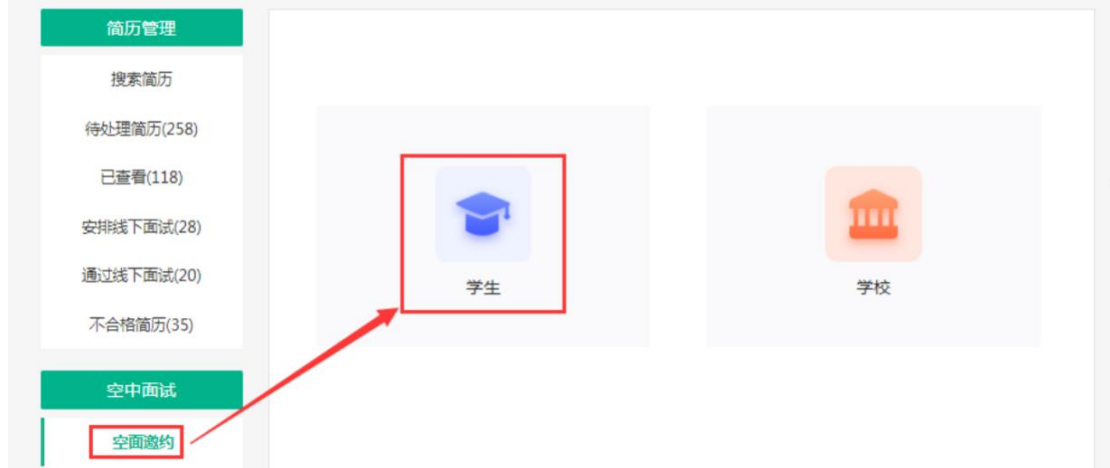
#### 四、 学生空中面试

1. 邀请学生空中面试，请提前线下和学生约定好面试时间

两种方式：

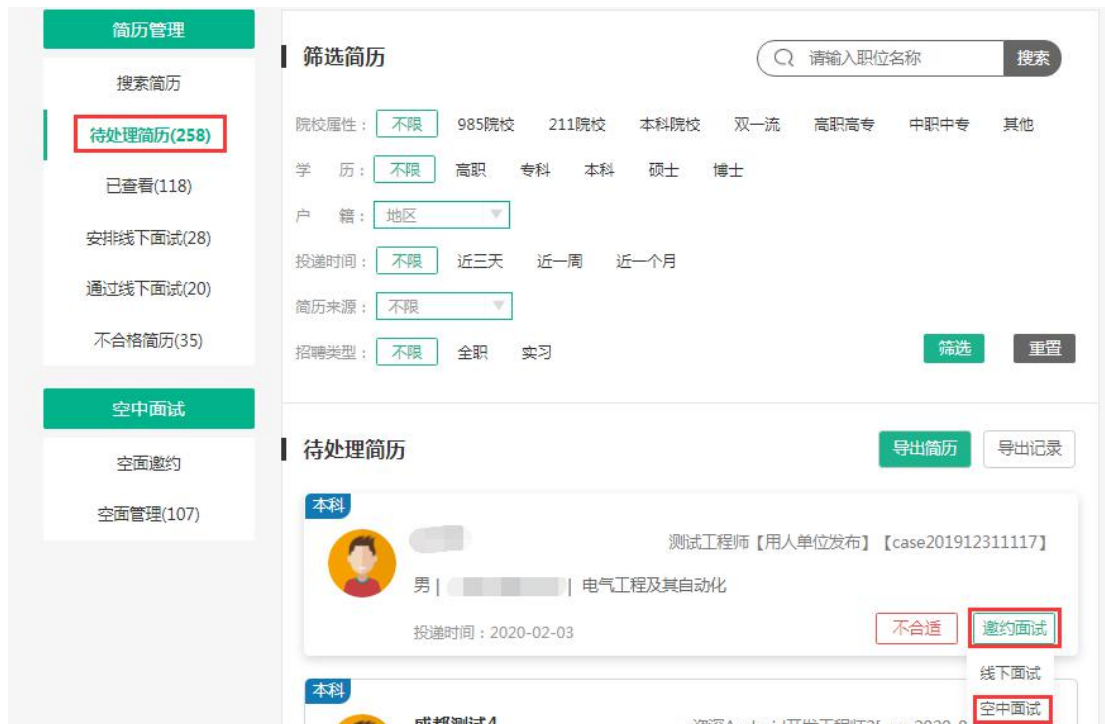
- 【空面邀约】->搜索要邀约面试的【学生】->填写信息->发起邀约；





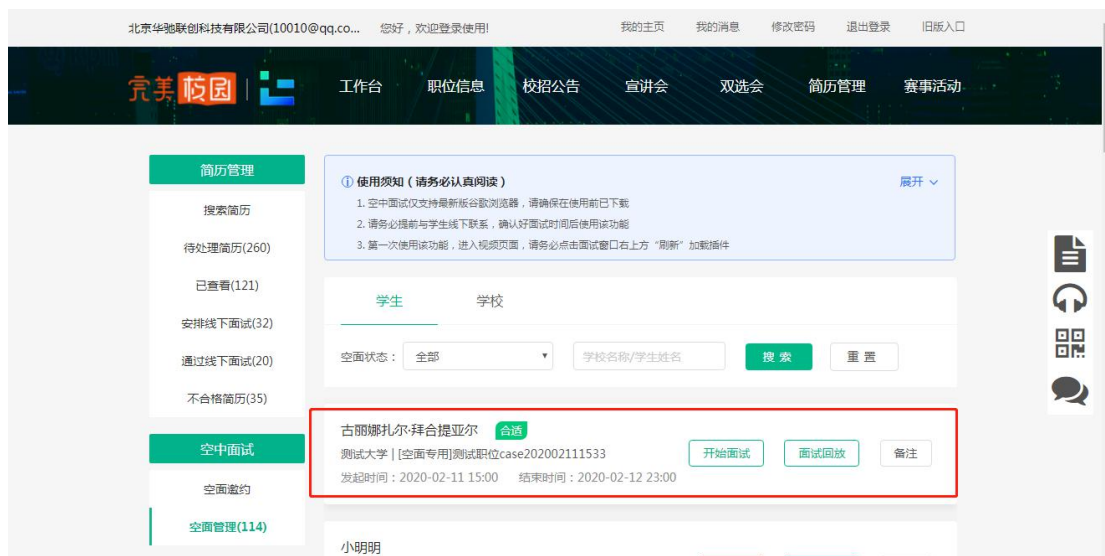
- 简历待处理中，直接邀请学生参加。

【待处理简历】 -> 【邀约面试】 -> 【空中面试】 -> 填写信息 -> 发起邀约



## 2. 空中面试

在【空面管理】中，可查看邀约的面试学生列表，以及面试结果，回放等



2.1 约定时间，点击【开始面试】。可提前进面试直播间调试设备，按照使用须知和页面

引导做好准备。如下载最新版 Google 浏览器。

2.2 进入空面后，点击右下角【提醒学生】，可通知学生上线面试。在空面页可查看面试学生简历、职位信息、填写备注、选择面试结果。

